



Дизайн сучасної бібліотеки

Якою ви бачите у майбутньому наукову бібліотеку
Маріупольського Державного університету?

*Пропонуємо вам
пофантазувати
і відобразити побажання
у невеличкій анкеті*



**Анкету було розраховано на учасників
соціокультурного заходу, присвяченого дизайну
сучасних бібліотек.**

**Але нам завжди цікава думка користувачів.
За бажанням, ви маєте можливість
завантажити і роздрукувати анкету,
заповнити її та принести до бібліотеки
(до абонементу навчальної літератури)
або сфотографувати і надіслати на адресу
відділу інформаційних технологій та комп'ютерного
забезпечення бібліотеки
(*itd@mdu.in.ua*)**

Зразок анкети

АНКЕТА

Бібліотека моєї мрії

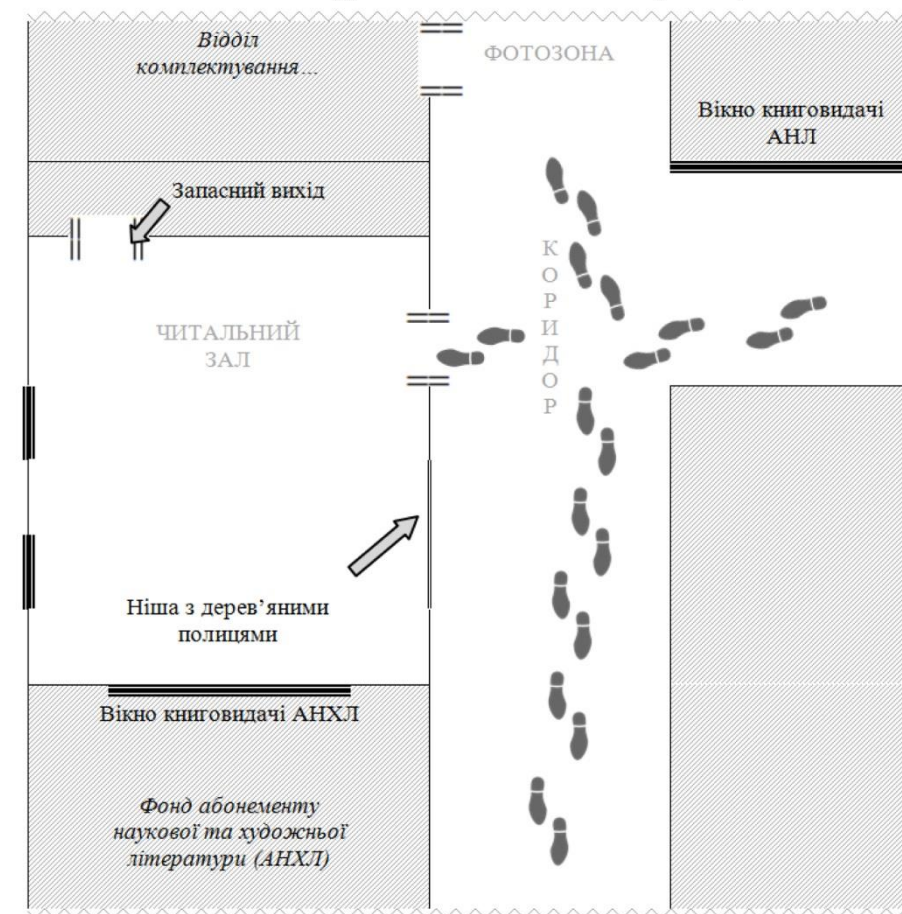
Шановні читачі! Поділіться з нами думками про те, якою ви бачите нашу бібліотеку у майбутньому.

1. Ідеї щодо оформлення приміщень бібліотеки

Вкажіть ті ідеї, які вам найбільше сподобались (2-5 за кожним аспектом), або запропонуйте свої. Позначте біля кожного з вказаних аспектів, для якого саме приміщення вони, на вашу думку, підходять найбільше: читальний зал, фотозона, коридор тощо.

	Які саме, для чого	Де саме
Меблі	<div></div>	<div></div>
Технічні засоби	<div></div>	<div></div>
Призначення та оформлення приміщення	<div></div>	<div></div>
Тварини, рослини	<div></div>	<div></div>
Їжа, напої	<div></div>	<div></div>

2. Розгляньте фрагмент схеми наших приміщень



2.1. Пропонуємо вам відобразити ваше бачення зонування приміщення читального залу та розстановки меблів. Відчуйте себе інженерами-проектувальниками і дизайнерами!

2.2. Чи згодні ви із запропонованим вам варіантом місця для фотозони у бібліотеці? Якщо ні – запропонуйте своє.

Дякуємо за увагу

Пропонуємо вам ознайомитись
з найцікавішими із заповнених анкет —
з докладними та лаконічними,
Надзвичайно серйозними або з почуттям
гумору

АНКЕТА Бібліотека мрії

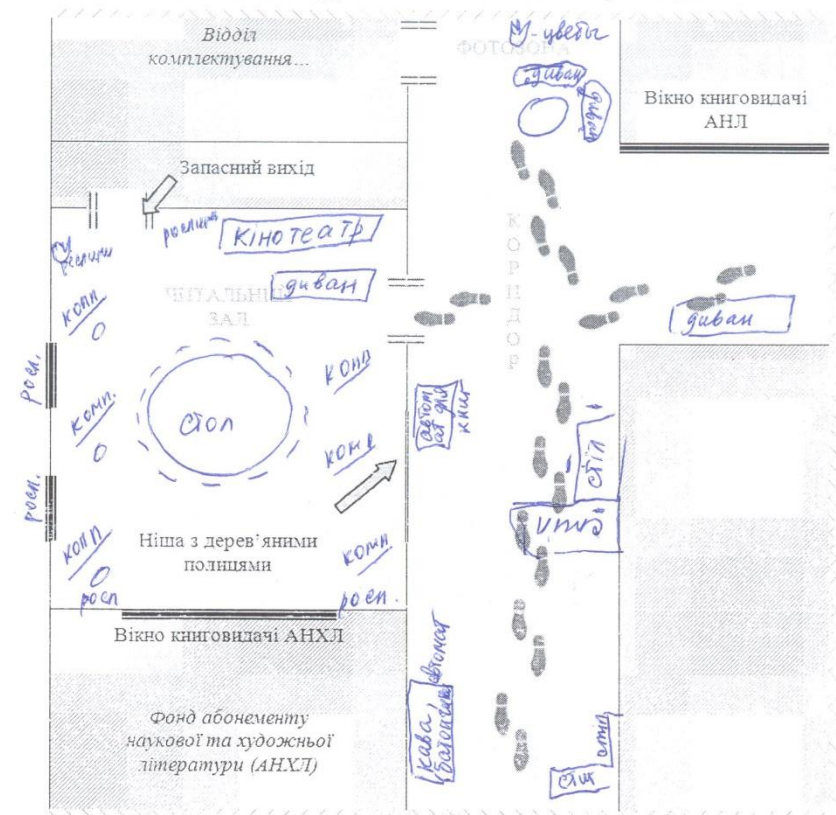
Шановні читачі! Поділіться з нами думками про те, якою ви бачите нашу бібліотеку у майбутньому.

1. Ідеї щодо оформлення приміщень бібліотеки

Вкажіть ті ідеї, які вам найбільше сподобались (2-5 за кожним аспектом), або запропонуйте свої. Позначте біля кожного з вказаних аспектів, для якого саме приміщення вони, на вашу думку, підходять найбільше: читальний зал, фотозона, коридор тощо.

	Які саме, для чого	Де саме
Меблі	м'які диван відпочинку (диван) та журнальний столик мусорки вздовж кон. и оточено	9 хосел
Технічні засоби	бокс для самовислуховува- ння РЕН кінозона <u>ксерокс</u> ! банкомат	Вікно входу, холл
Призначення та оформлення приміщення	зелено-бетонний касір медіа в та стілець підвішено на марш- ава сидіти м'яко	нет. зал, холл
Тварини, рослини	рослини які вистроюються наш тварини турнічний ретейл	Читаль- зал, холл
Їжа, напої	автомат з кавою, чаєм тощо бокс з чіпсами, шоколадками	Чит- зал

2. Розгляньте фрагмент схеми наших приміщень



2.1. Пропонуємо вам відобразити ваше бачення зонування приміщення читального залу та розстановки меблів. Відчуйте себе інженерами-проектувальниками і дизайнерами!

2.2. Чи згодні ви із запропонованим вам варіантом місця для фотозони у бібліотеці? Якщо ні – запропонуйте своє.

Згодні

Дякуємо за увагу!

АНКЕТА Бібліотека моєї мрії

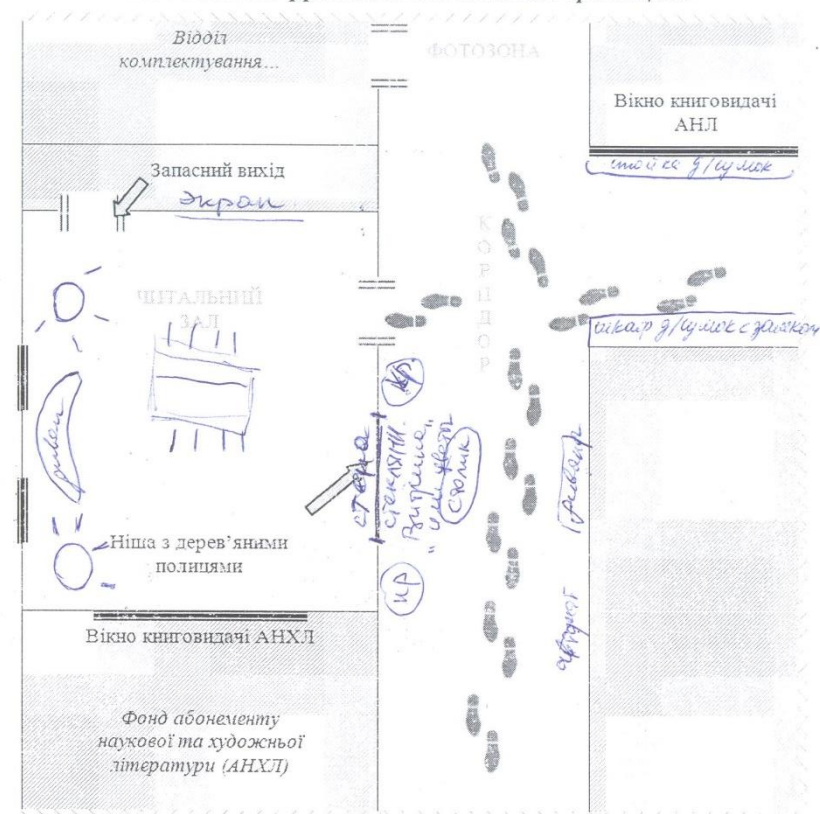
Шановні читачі! Поділіться з нами думками про те, якою ви бачите нашу бібліотеку у майбутньому.

1. Ідеї щодо оформлення приміщень бібліотеки

Вкажіть ті ідеї, які вам найбільше сподобались (2-5 за кожним аспектом), або запропонуйте свої. Позначте біля кожного з вказаних аспектів, для якого саме приміщення вони, на вашу думку, підходять найбільше: читальний зал, фотозона, коридор тощо.

	Які саме, для чого	Де саме
Меблі	м'які сидіння диван та крісла настільні лампи або вбудовані 1-2 місця біля входу/виходу м'які стільці	в чит. залі для відпочинку (крісла) біля входу та зона відпочинку
Технічні засоби		
Призначення та оформлення приміщення		
Тварини, рослини		
Їжа, напої		

2. Розгляньте фрагмент схеми наших приміщень



2.1. Пропонуємо вам відобразити ваше бачення зонування приміщення читального залу та розстановки меблів. Відчуйте себе інженерами-проектувальниками і дизайнерами!

2.2. Чи згодні ви із запропонованим вам варіантом місця для фотозони у бібліотеці? Якщо ні – запропонуйте своє.

Дякуємо за увагу!

АНКЕТА Бібліотека моєї мрії

Шановні читачі! Поділіться з нами думками про те, якою ви бачите нашу бібліотеку у майбутньому.

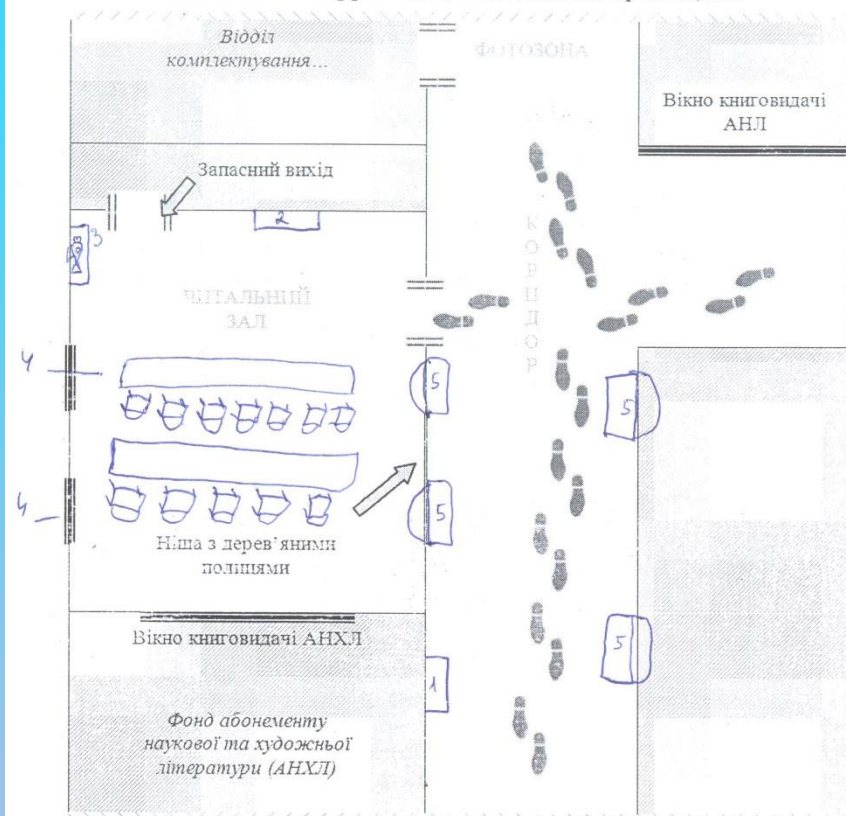
1. Ідеї щодо оформлення приміщень бібліотеки

Вкажіть ті ідеї, які вам найбільше сподобались (2-5 за кожним аспектом), або запропонуйте свої. Позначте біля кожного з вказаних аспектів, для якого саме приміщення вони, на вашу думку, підходять найбільше: читальний зал, фотозона, коридор тощо.

	Які саме, для чого	Де саме
Меблі	М'які дивани та м'які стільці для білого комфортного читання книг	Читальний зал
Технічні засоби	Телевізійний екран для демонстрації фільмів, або бути залом з моніторами книг, а також для фільмів	Читальний зал бібліотеки Зона для сесій
Призначення та оформлення приміщення	Оформлення бібліотеки якщо можливо користуватися об'єктами нашої території	Читальна бібліотека
Тварини, рослини	Диваріуми для білого екзотичного та замикаючого вигляду бібліотеки, тільки живі рослини	Читальний зал
Їжа, напої	Кавовий апарат для простої відпочинку за чашкою кави	У коридорі бібліотеки

1- Корейський апарат екран
2- телевізійний екран
3- Акваріум
4- Столи та м'які стільці
5- М'які дивани

2. Розгляньте фрагмент схеми наших приміщень



2.1. Пропонуємо вам відобразити ваше бачення зонування приміщення читального залу та розстановки меблів. Відчуйте себе інженерами-проектувальниками і дизайнерами!

2.2. Чи згодні ви із запропонованим вам варіантом місця для фотозони у бібліотеці? Якщо ні – запропонуйте своє.

Так, згодні

Дякуємо за увагу

АНКЕТА Бібліотека моєї мрії

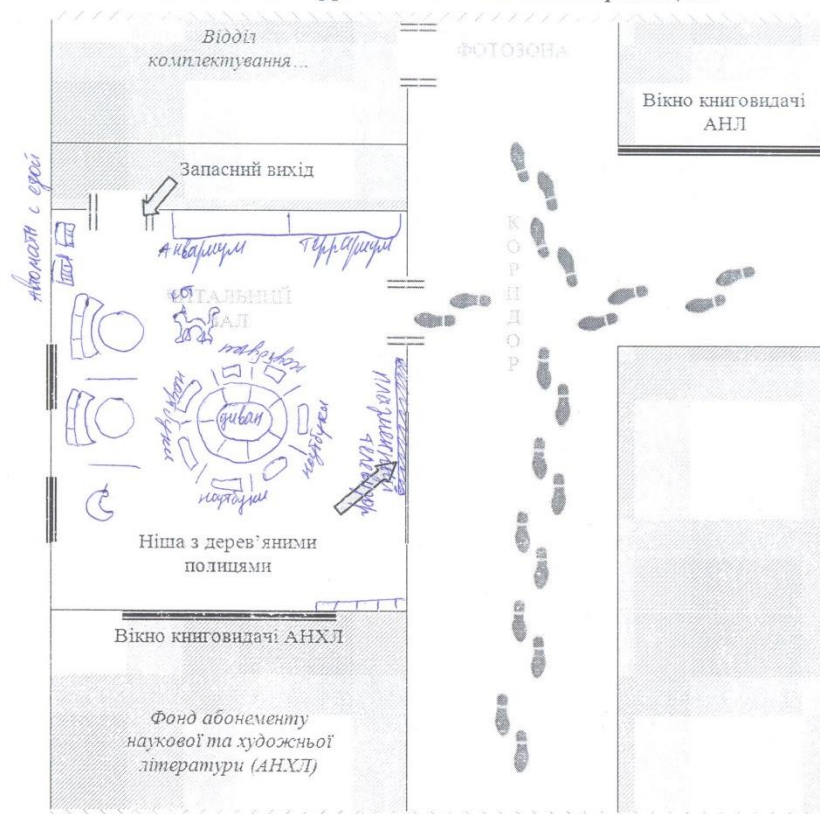
Шановні читачі! Поділіться з нами думками про те, якою ви бачите нашу бібліотеку у майбутньому.

1. Ідеї щодо оформлення приміщень бібліотеки

Вкажіть ті ідеї, які вам найбільше сподобались (2-5 за кожним аспектом), або запропонуйте свої. Позначте біля кожного з вказаних аспектів, для якого саме приміщення вони, на вашу думку, підходять найбільше: читальний зал, фотозона, коридор тощо.

	Які саме, для чого	Де саме
Меблі	з'їздити (м'якше) салони сидіти: м'якше з'їздити м'якше сидіти і читати бути + надихаючі ідеї	читаль. зал
Технічні засоби	мультимедійні екрани, інтерактивні + відео-дзвінок, інформаційні екрани, інтерактивні	жодна з них
Призначення та оформлення приміщення	розширювати об'єкт інформаційне і культурне всесвітнє - збер.	чит. зал
Тварини, рослини	рабати (акваріум) тераріуми м'якше сидіти м'якше сидіти і читати м'якше сидіти і читати	читальний зал жодна з них
Їжа, напої	акваріум і дзвінок і м'якше сидіти; кафе/бар	жодна з них

2. Розгляньте фрагмент схеми наших приміщень



2.1. Пропонуємо вам відобразити ваше бачення зонивання приміщення читального залу та розстановки меблів. Відчуйте себе інженерами-проектувальниками і дизайнерами!

2.2. Чи згодні ви із запропонованим вам варіантом місця для фотозони у бібліотеці? Якщо ні – запропонуйте своє.

Так.

Дякуємо за увагу

АНКЕТА Бібліотека моєї мрії

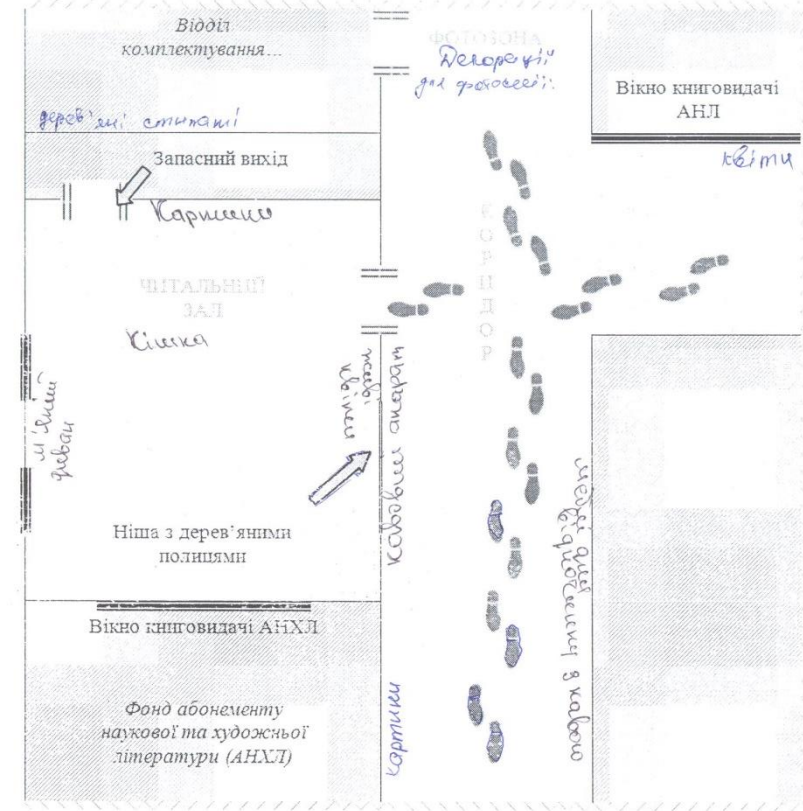
Шановні читачі! Поділіться з нами думками про те, якою ви бачите нашу бібліотеку у майбутньому.

1. Ідеї щодо оформлення приміщень бібліотеки

Вкажіть ті ідеї, які вам найбільше сподобались (2-5 за кожним аспектом), або запропонуйте свої. Позначте біля кожного з вказаних аспектів, для якого саме приміщення вони, на вашу думку, підходять найбільше: читальний зал, фотозона, коридор тощо.

	Які саме, для чого	Де саме
Меблі	М'які дивани, крісла для бібліотечного читання	У читальному залі
Технічні засоби	Комп'ютери	Гіперкафе-зона
Призначення та оформлення приміщення	Формувати етніч. і стиліст. повітря країн Європи	
Тварини, рослини	Квітки, для емоційно-відпочинку, більше живих рослин, квітів	Для читального залу
Їжа, напої	Кавовий апарат	В холі бібліотеки

2. Розгляньте фрагмент схеми наших приміщень



2.1. Пропонуємо вам відобразити ваше бачення зонування приміщення читального залу та розстановки меблів. Відчуйте себе інженерами-проектувальниками і дизайнерами!

2.2. Чи згодні ви із запропонованим вам варіантом місця для фотозони у бібліотеці? Якщо ні – запропонуйте своє.

Мені, вдаче місце для фотосесії мені не подобається, мені більше подобається в кабінеті з кавовим апаратом.

Дякуємо за увагу

АНКЕТА Бібліотека моєї мрії

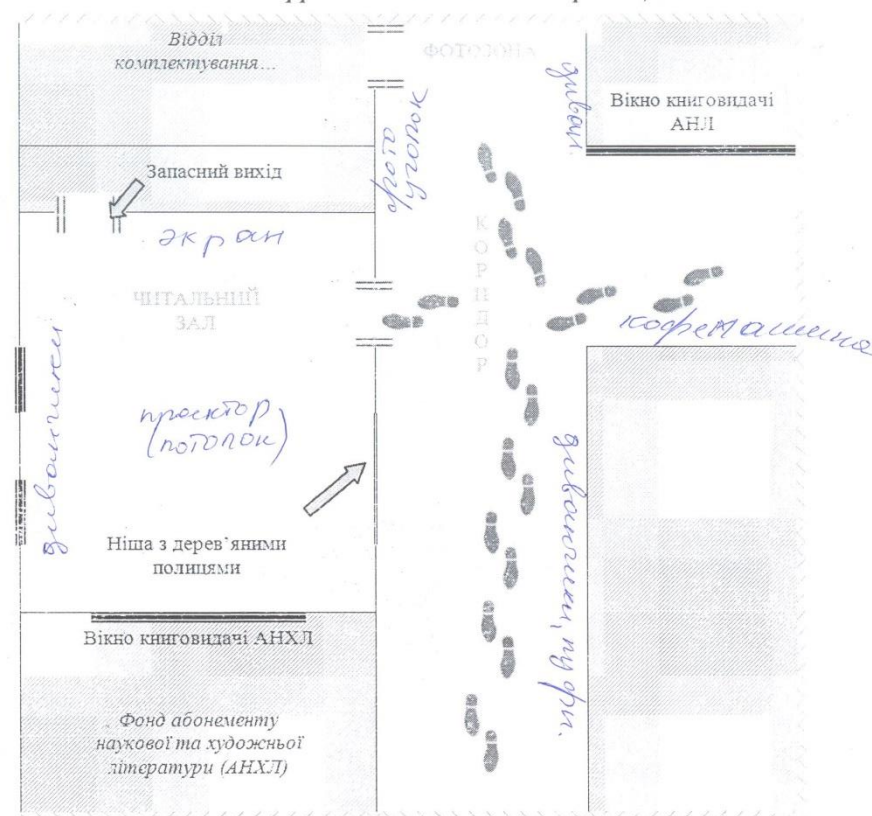
Шановні читачі! Поділіться з нами думками про те, якою ви бачите нашу бібліотеку у майбутньому.

1. Ідеї щодо оформлення приміщень бібліотеки

Вкажіть ті ідеї, які вам найбільше сподобались (2-5 за кожним аспектом), або запропонуйте свої. Позначте біля кожного з вказаних аспектів, для якого саме приміщення вони, на вашу думку, підходять найбільше: читальний зал, фотозона, коридор тощо.

	Які саме, для чого	Де саме
Меблі	кушетка диванчики столики для комп'ютерів	холл холл чит. зал
Технічні засоби	інтерв'ю-кодирование телевізор фотоапарат	АБУ 2/2 3/4
Призначення та оформлення приміщення	цвєт стєн фотозона зона отдыха кофе-зона	чит. зал холл холл холл
Тварини, рослини	кошка рибки	зона отдыха
Їжа, напої	кофе машина	холл

2. Розгляньте фрагмент схеми наших приміщень



2.1. Пропонуємо вам відобразити ваше бачення зонування приміщення читального залу та розстановки меблів. Відчуйте себе інженерами-проектувальниками і дизайнерами!

2.2. Чи згодні ви із запропонованим вам варіантом місця для фотозони у бібліотеці? Якщо ні – запропонуйте своє.

Дякуємо за увагу

Бібліотека моєї мрії

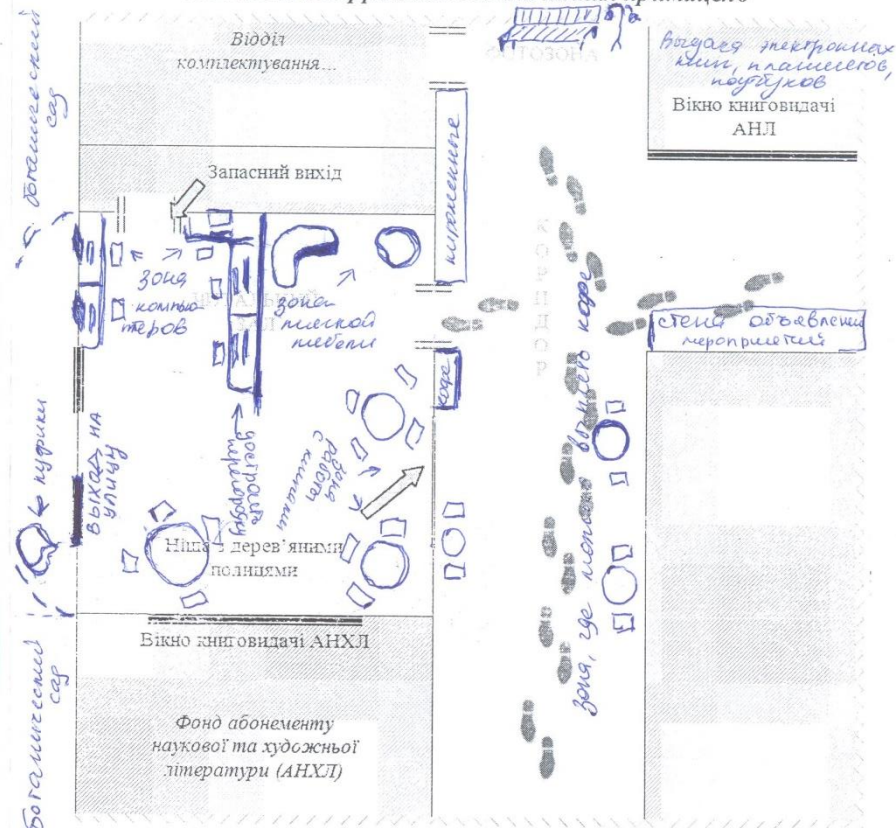
Шановні читачі! Поділіться з нами думками про те, якою ви бачите нашу бібліотеку у майбутньому.

1. Ідеї щодо оформлення приміщень бібліотеки

Вкажіть ті ідеї, які вам найбільше сподобались (2-5 за кожним аспектом), або запропонуйте свої. Позначте біля кожного з вказаних аспектів, для якого саме приміщення вони, на вашу думку, підходять найбільше: читальний зал, фотозона, коридор тощо.

Що це?	Які саме, для чого	Де саме
Меблі	М'яка мебель (диванчик), круглий масивний стілець білого кольору	гостинного залу
Технічні засоби	пульт, екран, диск і пульт	в кімнаті (коридор)
Призначення та оформлення приміщення	Замість одного окна вийняв і зробив серію вікон, щоб уникнути великої кількості тепла влітку	окно з металевим залом
Тварини, рослини	там, де буде металевий зал, зробив багато стежок, щоб вони могли бачити ззовні	гостинного залу (вікно через яке)
Їжа, напої	Використовувати їжу, яку можна брати з собою, щоб не втрачати часу	коридор

2. Розгляньте фрагмент схеми наших приміщень



2.1. Пропонуємо вам відобразити ваше бачення зонування приміщення читального залу та розстановки меблів. Відчуйте себе інженерами-проектувальниками і дизайнерами!

22. Чи згодні ви із запропонованим вам варіантом місця для фотозони у б'ютеці? Якщо ні – запропонуйте своє.

Дякуємо за увагу

АНКЕТА Бібліотека моєї мрії

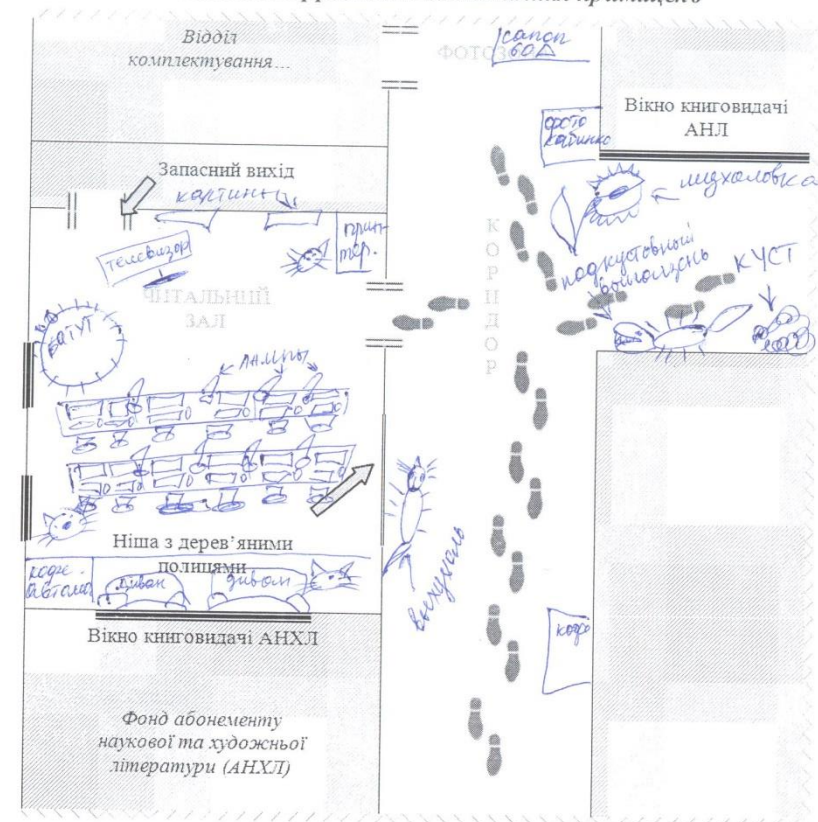
Шановні читачі! Поділіться з нами думками про те, якою ви бачите нашу бібліотеку у майбутньому.

1. Ідеї щодо оформлення приміщень бібліотеки

Вкажіть ті ідеї, які вам найбільше сподобались (2-5 за кожним аспектом), або запропонуйте свої. Позначте біля кожного з вказаних аспектів, для якого саме приміщення вони, на вашу думку, підходять найбільше: читальний зал, фотозона, коридор тощо.

	Які саме, для чого	Де саме
Меблі	крісла диван	у чит. залі у чит. залі
Технічні засоби	коштів автомобіль настінні години принтер фотоапарат фотостенд	у коридорі на стіні для читачів фотозона фотозона
Призначення та оформлення приміщення	картинки крісла	у чит. залі у чит. залі
Тварини, рослини	котик художньої вимоги важко мудрості	чит. зал абонемент коридор
Їжа, напої	кафе кафе кафе кафе	усюди

2. Розгляньте фрагмент схеми наших приміщень



2.1. Пропонуємо вам відобразити ваше бачення зонування приміщення читального залу та розстановки меблів. Відчуйте себе інженерами-проектувальниками і дизайнерами!

2.2. Чи згодні ви із запропонованим вам варіантом місця для фотозони у бібліотеці? Якщо ні – запропонуйте своє.

Дякуємо за увагу

АНКЕТА Бібліотека моєї мрії

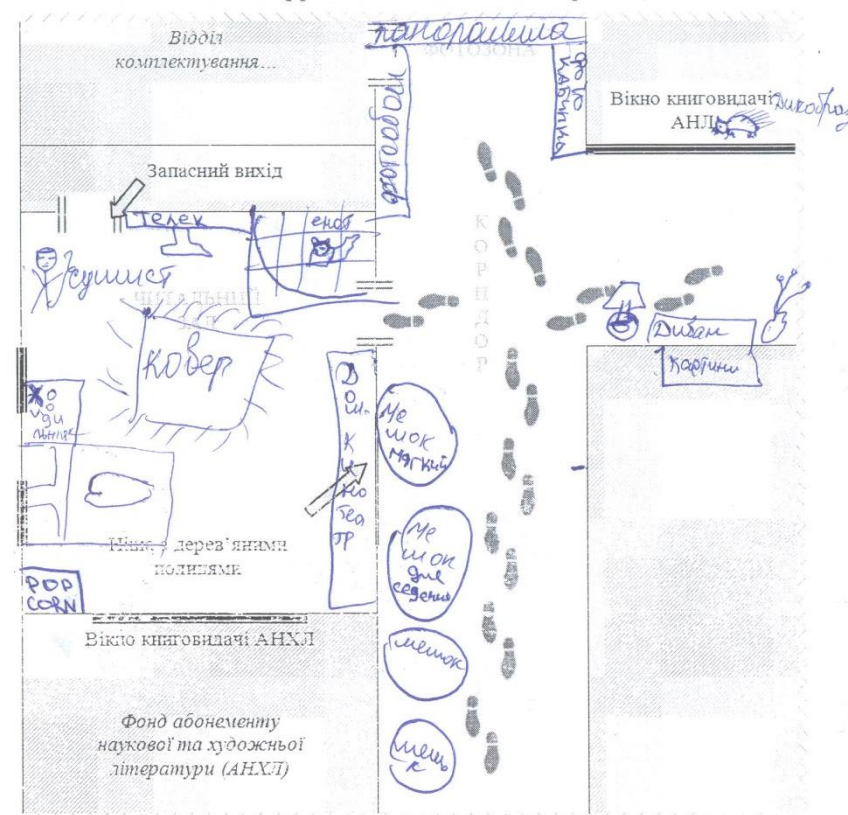
Шановні читачі! Поділіться з нами думками про те, якою ви бачите нашу бібліотеку у майбутньому.

1. Ідеї щодо оформлення приміщень бібліотеки

Вкажіть ті ідеї, які вам найбільше сподобались (2-5 за кожним аспектом), або запропонуйте свої. Позначте біля кожного з вказаних аспектів, для якого саме приміщення вони, на вашу думку, підходять найбільше: читальний зал, фотозона, коридор тощо.

	Які саме, для чого	Де саме
Меблі	М'яке крісло; маленькі дивани; суніт;	У коридорі
Технічні засоби	Телевізор; Автомат со смаженими ч кафе;	Для просмотра фільмів. В коридо ре.
Призначення та оформлення приміщення	Современное дизайн;	Везде
Тварини, рослини	Ельм → Алиса →	Читальний зал, Абонементи
Їжа, напої	Піца бургер супи Холодні столова →	Будет в библиотеке. в столовой

2. Розгляньте фрагмент схеми наших приміщень



2.1. Пропонуємо вам відобразити ваше бачення зонування приміщення читального залу та розстановки меблів. Відчуйте себе інженерами-проектантами та дизайнерами!

2.2. Чи згодні ви із запропонованим вам варіантом місця для фотозони у бібліотеці? Якщо ні – запропонуйте своє.

Згідно з вар. 1.

Дякуємо за увагу

АНКЕТА Бібліотека моєї мрії

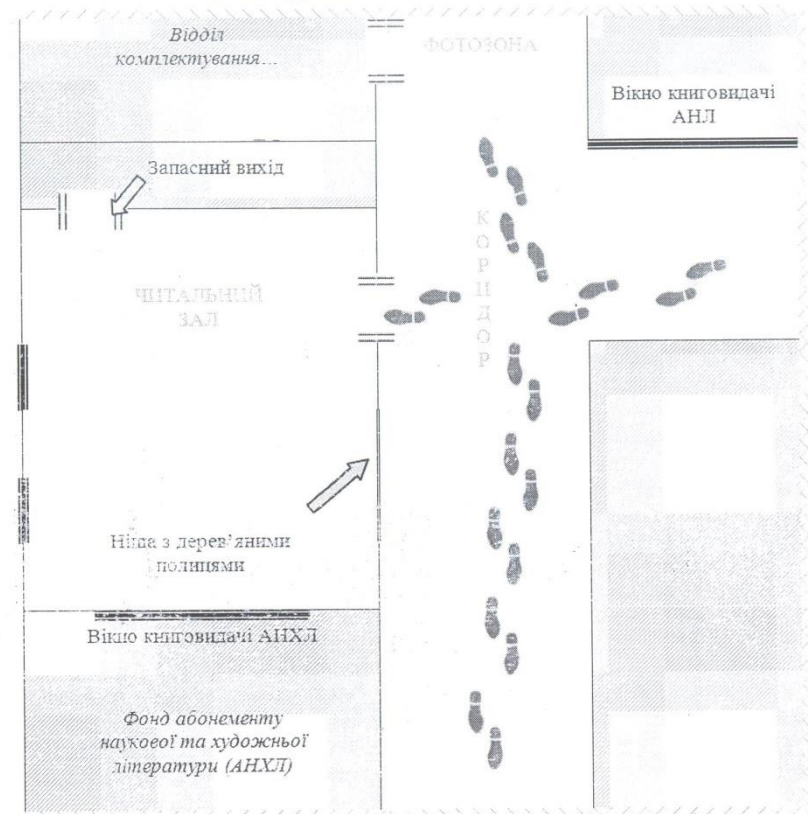
Шановні читачі! Поділіться з нами думками про те, якою ви бачите нашу бібліотеку у майбутньому.

1. Ідеї щодо оформлення приміщень бібліотеки

Вкажіть ті ідеї, які вам найбільше сподобались (2-5 за кожним аспектом), або запропонуйте свої. Позначте біля кожного з вказаних аспектів, для якого саме приміщення вони, на вашу думку, підходять найбільше: читальний зал, фотозона, коридор тощо.

	Які саме, для чого	Де саме
Меблі	Мішки пухи, для зручності крісло-гойдалка з ліхтариком, для відриття довгого затишку	Читальний зал Зона відпочинку
Технічні засоби	Більш нові ПК, монітори, ноутбуки тощо.	Читальний зал.
Призначення та оформлення приміщення	Здати більш затишні-лібі кав'ярні, затишні, сучасні, комфортні	Читальний зал, фотозона.
Тварини, рослини	Акваріум з рибками, білий живий рослин.	Коридор (рибки) Рослини (листя)
Їжа, напої	Кава, чай, вода, солодощі	Коридор.

2. Розгляньте фрагмент схеми наших приміщень



2.1. Пропонуємо вам відобразити ваше бачення зонування приміщення читального залу та розстановки меблів. Відчуйте себе інженерами-проектувальниками і дизайнерами!

2.2. Чи згодні ви із запропонованим вам варіантом місця для фотозони у бібліотеці? Якщо ні – запропонуйте своє.

Згідно

Дякуємо за увагу!

АНКЕТА Бібліотека моєї мрії

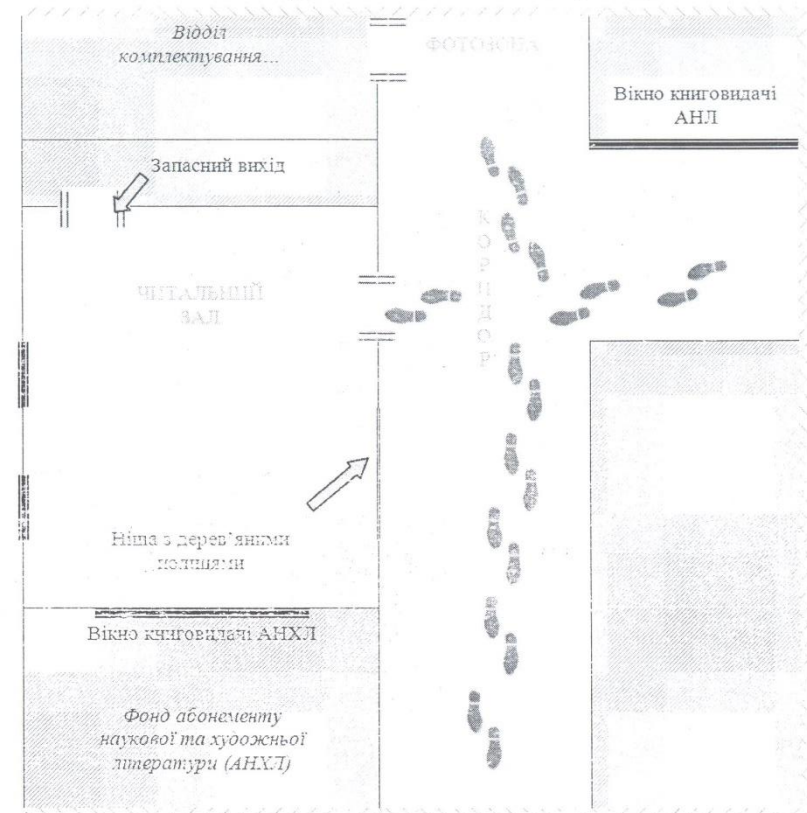
Шановні читачі! Поділіться з нами думками про те, якою ви бачите нашу бібліотеку у майбутньому.

1. Ідеї щодо оформлення приміщень бібліотеки

Вкажіть ті ідеї, які вам найбільше сподобались (2-5 за кожним аспектом), або запропонуйте свої. Позначте біля кожного з вказаних аспектів, для якого саме приміщення вони, на вашу думку, підходять найбільше: читальний зал, фотозона, коридор тощо.

	Які саме, для чого	Де саме
Меблі	крісло-диван	чит. зал фотозона
Технічні засоби	сканер ксероке	чит. зал коридор
Призначення та оформлення приміщення	кофе зона	коридор
Тварини, рослини	акваріуми рослини	фотозона зоо зонах
Їжа, напої		

2. Розгляньте фрагмент схеми наших приміщень



2.1. Пропонуємо вам відобразити ваше бачення зонування приміщення читального залу та розстановки меблів. Відчуйте себе інженерами-проектувальниками і дизайнерами!

2.2. Чи згодні ви із запропонованим вам варіантом місця для фотозони у бібліотеці? Якщо ні – запропонуйте своє.

да

Дякуємо за увагу

АНКЕТА Бібліотека моєї мрії

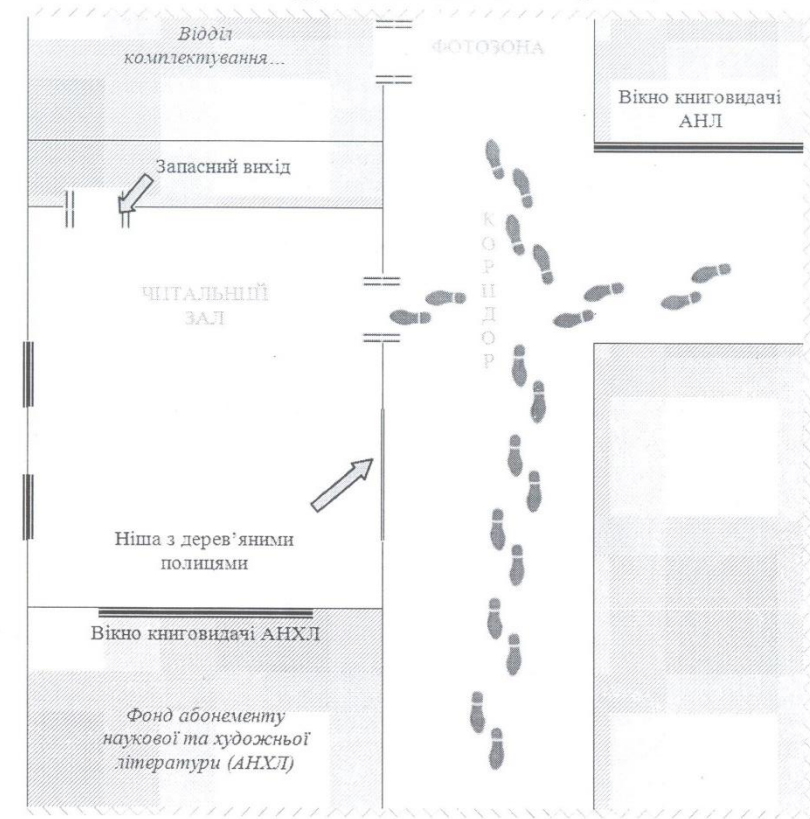
Шановні читачі! Поділіться з нами думками про те, якою ви бачите нашу бібліотеку у майбутньому.

1. Ідеї щодо оформлення приміщень бібліотеки

Вкажіть ті ідеї, які вам найбільше сподобались (2-5 за кожним аспектом), або запропонуйте свої. Позначте біля кожного з вказаних аспектів, для якого саме приміщення вони, на вашу думку, підходять найбільше: читальний зал, фотозона, коридор тощо.

	Які саме, для чого	Де саме
Меблі	Книжкові підставки для книг Книжкові полиці Диван	Читальний зал Читальний зал Коридор
Технічні засоби	Комп'ютери Пректори	Комп'ютерний зал Зал для презентацій
Призначення та оформлення приміщення	Книжкова дерев'яна та металеві полиці Шрифти Стиль сучасний класичний	Книжковий зал Читальний зал
Тварини, рослини	Квіти Акваріум з рибками	
Їжа, напої	Кафетерій	Зона відпочинку

2. Розгляньте фрагмент схеми наших приміщень



2.1. Пропонуємо вам відобразити ваше бачення зонування приміщення читального залу та розстановки меблів. Відчуйте себе інженерами-проектувальниками і дизайнерами!

2.2. Чи згодні ви із запропонованим вам варіантом місця для фотозони у бібліотеці? Якщо ні – запропонуйте своє.

Дякуємо за увагу